


5 conseils pour protéger ta VIE PRIVÉE EN LIGNE

1

Réfléchis avant de cliquer!

Prends le temps de réfléchir aux photos, commentaires, messages et vidéos que tu souhaites afficher en ligne *avant* de le faire.


AFFICHER



2

Rappelle-toi que les choses que tu affiches ne sont pas nécessairement privées.

Tout se partage. N'importe qui peut copier les commentaires, messages, photos et vidéos que tu affiches en ligne et les envoyer à d'autres personnes.



3

Sache qui sont tes amis.


Si tu ne connais pas une personne dans la vie, tu ne peux savoir avec certitude qui elle est en ligne.



4

Protège ta vie privée à l'aide de mots de passe.

Il est important de protéger ses appareils mobiles à l'aide de mots de passe. Les mots de passe de tes comptes doivent être difficiles à deviner et tu ne dois pas les partager avec les autres.



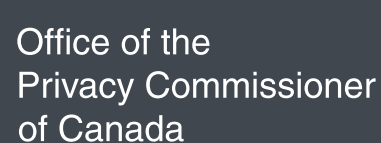
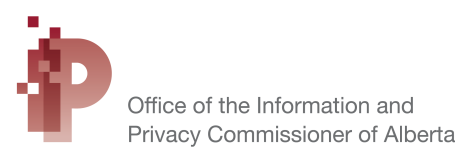
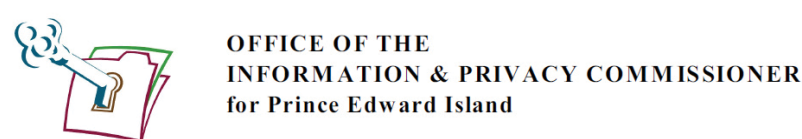
5

Respecte aussi l'empreinte en ligne de tes amis.

Avant d'afficher une photo ou une vidéo dans laquelle il y a d'autres personnes, demande leur accord. Réfléchis bien également à ce que tu dis au sujet des autres en ligne.



Si quelque chose en ligne t'inquiète ou si tu as des questions sur la manière dont tu peux protéger ta vie privée, n'hésite pas à en parler à un adulte à qui tu fais confiance.



Pour en savoir plus
viepriveedesjeunes.ca